

STARKE **ARVID**

Käyttöohje

Nosto-8



Hyvä asiakas!

Kiitos kun valitsitte STARKE ARVID® -tuotteen.

Meillä on yli 25 vuoden kokemus rakennusalalta. Me kehitämme, valmistamme ja myymme laitteita ammattikäyttöön suunnattuun materiaalinkäsittelyyn.

Starke Arvid -tuotevalikoimassa on noin 20 tuotetta.

Lue lisää osoitteesta www.starkearvid.se

Käyttö/Turvallisuus:

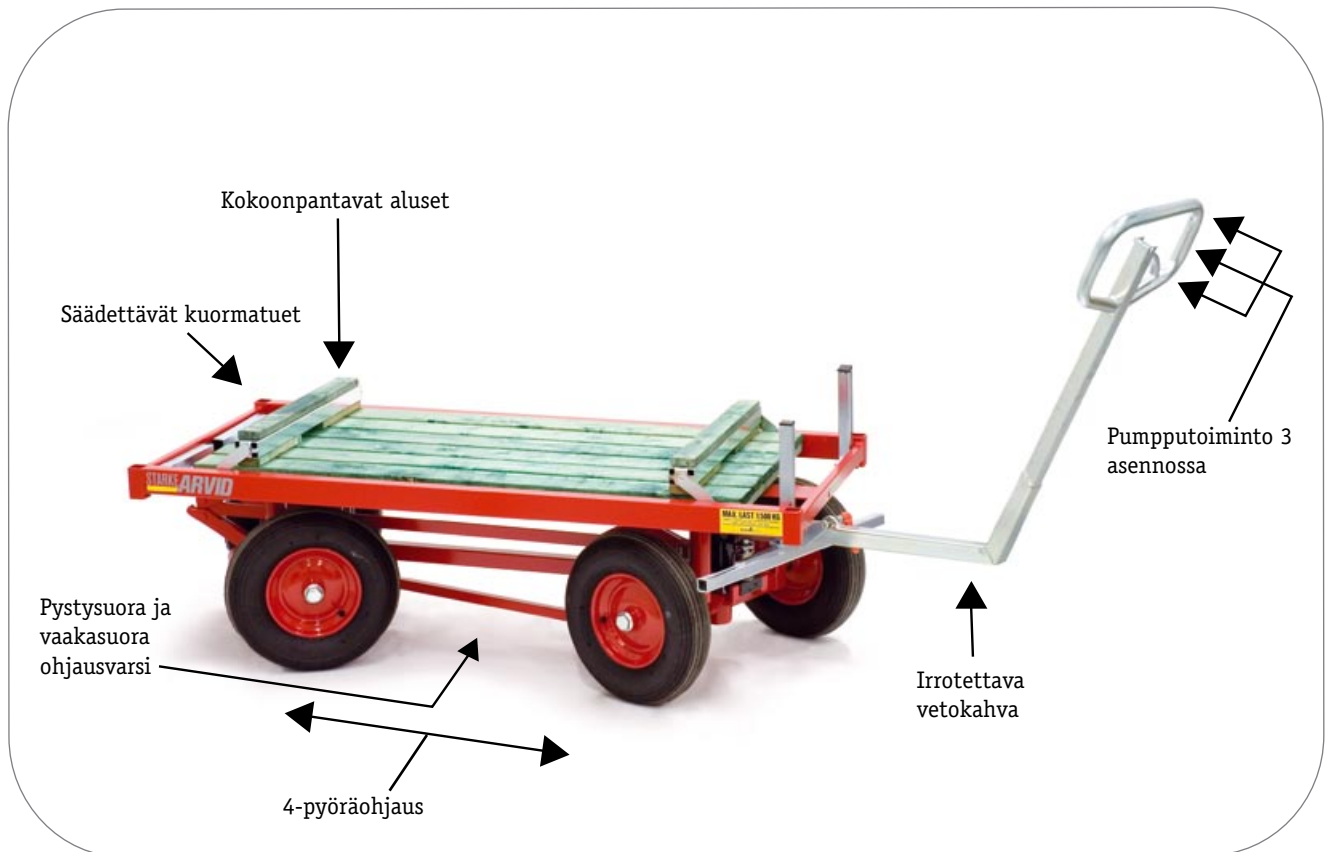
- Tarkista työntöjarru sekä renkaat aina ennen käyttöä.
- Ole erityisen varovainen kun ajat alamäessä täydellä kuormalla.
- Huomioi puristusvaara kun nostat alusia.
- Enimmäiskuormaa ei saa ylittää.
- Sijoita kuorma keskelle vaunua.
- Käytä tarvittavaa suojavarustusta.
- Kun nostat lastauslaitteella tai nosturilla, sijoita haarukat tai raksi aivan lavan rungon alle estääksesi ohjausvartta vaurioitumasta.
Vaunua tulee nostaa mahdollisimman paljon, jottei hydraulikkajärjestelmään pääse ilmaa.

Yleiset huolto- ja hoito-ohjeet:


- Kaikki liikkuvat osat tulee voidella kerran kuukaudessa.
- Tarkista kaikki liikkuvat osat sekä hitsausliitokset, pyörät ja muut tarvikkeet vähintään kerran vuodessa.
- Poista mahdollinen pintaruoste ja huoltomaalaa.
- Vaihda kuluneet osat.
- Mikäli olet epävarma, ota yhteyttä Alia AB:hen.

Käyttöohje:


- Jaa kuorma tasaisesti lavalle sekä pitkittäin että sivuttain.
- Nosta aluset, jotta kolmattakin kipsipukkia voi käyttää.
- Aja niin, että kuorma on laskettu alas. Näin vaunun tasapaino säilyy.
- Ole erityisen varovainen ajaessasi alamäessä, koska kuorma työntyy eteenpäin.
- Ole varovainen jyrkissä mutkissa, sillä vaunulla on erittäin pieni kääntösäde.
- Ole huolellinen kipsipukkien asettelemisessä kuorman luovuttamisen yhteydessä.
- Vetokahvan 3 pumpputoiminnon asentoa:
 - Ala-asennossa pumpputoiminto on päällä.
 - Keski-asennossa pumpputoiminto on vapaa.
 - Yläasennossa lava/kuorma laskeutuu.



Nostaessasi kuormakoneella tai nosturilla, aseta haarukat tai raksi aivan lavan rungon alle estääksesi ohjaustankoa vahingoittumasta. Vaunu tulee nostaa niin korkealle kuin mahdollista, jottei hydraulijärjestelmään pääse ilmaa.



Hydrauliikkajärjestelmän säätö



Ketjukiinnikkeen säätö hydraulikassa



Ketjukiinnike paikallaan

Tekniset tiedot

Nosto-8

Lisävarusteet:

Tuotenro:	18400	Säädettävät kuormatuet
Enimmäiskuorma:	1500 kg	
Leveys:	700 mm	
Pituus:	1620 mm	
Vetokahvan pituus:	1100 mm	
Lavan minimikorkeus:	490 mm	
Lavan maksimikorkeus:	650 mm	
Korkeus:	155 kg	
Pyörät (tyyppi):	(polyuretaanipyörät)	
	4kpl 4.00x8"	
	8-kerroksiset	

Huolto/varaosat:

STARKE ARVID® -tuotteen jälleenmyyjät ovat perusturvasi. Käänny huoltoon tai varaosia koskevissa asioissa joko jälleenmyyjäsi tai suoraan ALIA AB:n puoleen.

Takuu:

Annamme vuoden takuun NL 01:n mukaisesti, mikäli ohjeita noudatetaan. Käyttäjä ei saa muunnella tuotetta.

*Tuottaja ja
markkinoija:*

Alia AB
Box 93
SE-459 22 LJUNGSKILE

Phone: +46-(0)522 22 000
Fax: +46-(0)522 22 344

office@starkearvid.se
www.starkearvid.se